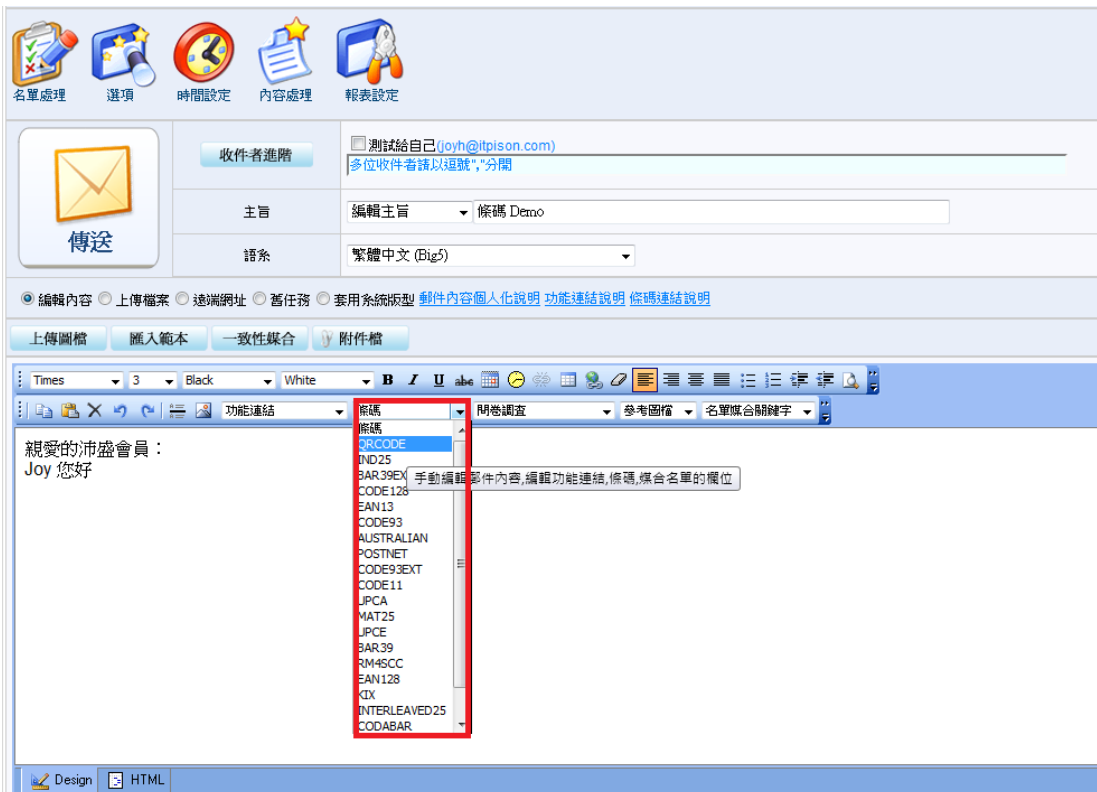


如何使用條碼?

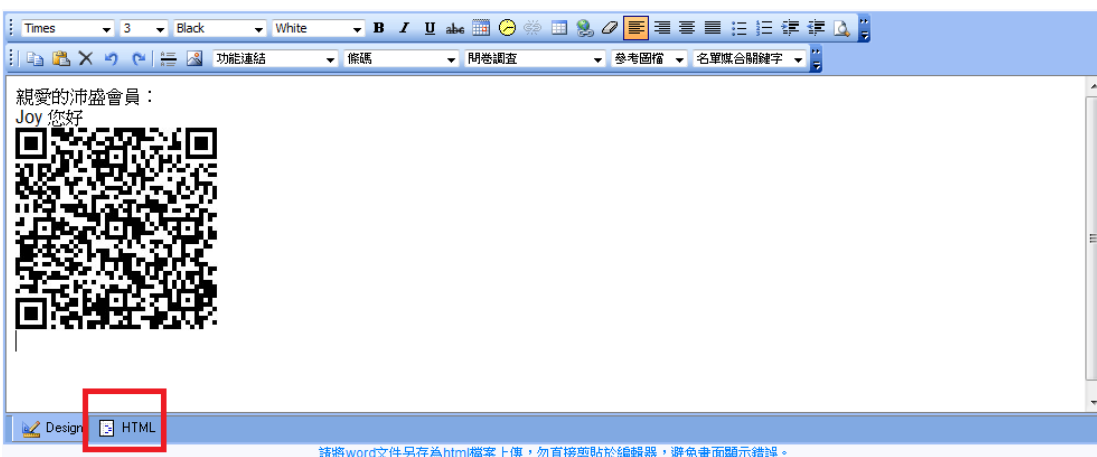
問題：
如何使用條碼?

解決方式：

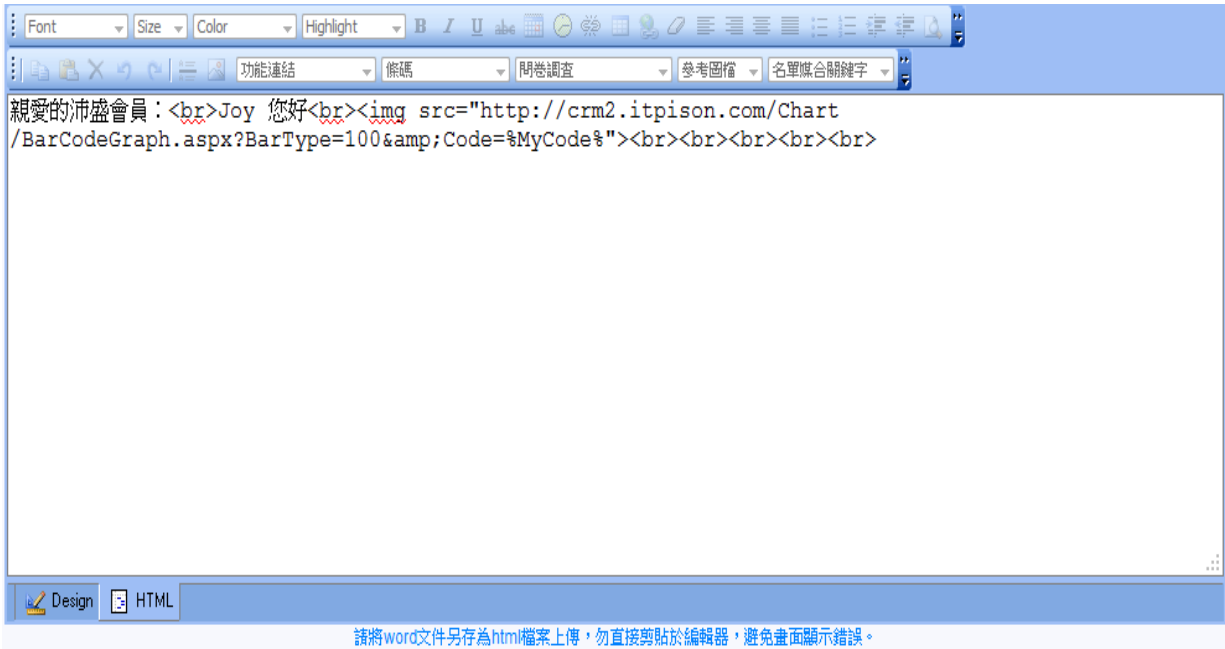
Step1 請按「條碼」，選擇欲使用的條碼類型(本次以 QR code 為例)



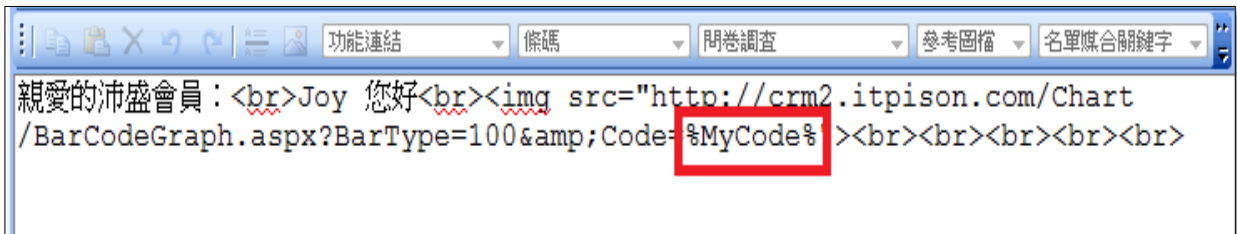
Step2 目前為 Design 頁面，選取「html」進行修改



Date	Version	Filename	Page
	1.0		第 1 頁



Step 3 將條碼做運用



(1) 個人化郵件(如電子帳單)：

利用%MyCode% 做個人化郵件，媒合方式請參照：FAQ 專區，編號 25-如何創造個人化郵件 <http://www.itpison.com/FAQ/Viewer/Search.aspx>

(2) 網站網址：

將 %MyCode% 換為手動輸入「網站網址」

Date	Version	Filename	Page
	1.0		第 2 頁



當收件者使用 QR Code 時，即可觀看到該網站

(3) 條碼折價卷：

量販、零售業鼓勵消費者使用二維條碼…等折價卷，即可將 %MyCode% 換為手動輸入「特定數字代號」，以數字 0000029194094 為例：



收件者可使用此條碼折價卷，享受到優惠

Date	Version	Filename	Page
	1.0		第 3 頁